

*La Historia de la  
Tecnología...*

# INDICE:

<i>Página:</i>	<i>Tema:</i>
<u>3</u>	<u><i>Introducción.</i></u>
<u>4-5</u>	<u><i>La prehistoria.</i></u>
<u>6</u>	<u><i>Edad Antigua.</i></u>
<u>7</u>	<u><i>La Edad del Bronce.</i></u>
<u>8</u>	<u><i>La Edad del Hierro.</i></u>
<u>9-10-11</u>	<u><i>La Edad Media.</i></u>
<u>12-13</u>	<u><i>La Edad Moderna.</i></u>
<u>14-15-16</u>	<u><i>Edad Contemporánea.</i></u>

*Hecho por: Valentina Salguero Piñeros*

# EDADES HISTÓRICAS Y LA TECNOLOGÍA...

😊 Cronológicamente, la historia se divide en edades, que representan el período de tiempo transcurrido entre dos hechos importantes:

📖 **La Prehistoria:** hasta la utilización de la escritura (hacia el 3.000 a.C).

📖 **Edad antigua:** hasta la desaparición del imperio Romano de Occidente (476 d.C).

📖 **Edad Media:** hasta la toma de Constantinopla por los turcos (1453).


📖 **Edad Moderna:** hasta la revolución francesa (1789).

📖 **Edad Contemporánea:** hasta nuestros días.




# LA PREHISTORIA:

👉 El **HOMO HABILIS** es capaz de dar forma a una piedra:



Las utilizaba para hacer herramientas simples y poder cazar.

👉 El **HOMO ERECTUS** es capaz de dominar el fuego:




Utiliza el fuego para satisfacer sus necesidades como el calor, cocer los alimentos, ahuyentar depredadores ...etc.

**Revolución neolítica:** Apareció la agricultura, cría de animales y el comienzo de una vida sedentaria. Se comenzaron a organizarse las sociedades.



**Los logros más característicos de esta época fueron:**



El tejido, la rueda y el carro.

# LA EDAD ANTIGUA:

📄 **Surge a partir de la escritura:** La primera escritura que se registró fue en Mesopotamia, la cual se llamaba escritura cuneiforme. La escritura cuneiforme consistía en trazar una serie de “símbolos” sobre una tabla de arcilla que luego se ponía en el fuego para que quedara dura.





# LA EDAD DEL BRONCE:

✳ Al hacer diferentes tipos de herramientas con cobre descubrieron que el martilleo lo endurecía y lo hacía más resistente. Pero luego se descubrió que combinando el cobre con el estaño les daría una estructura que superaba al cobre con martilleo, esta fórmula dio como resultado al Bronce (no producía tanto esfuerzo como el martilleo).




# LA EDAD DEL HIERRO:

🔔 Al haber descubierto el hierro se supo que para poder realizar diferentes utensilios con este material necesitaba altas temperaturas para fundirse y un molde para tomar la forma deseada.



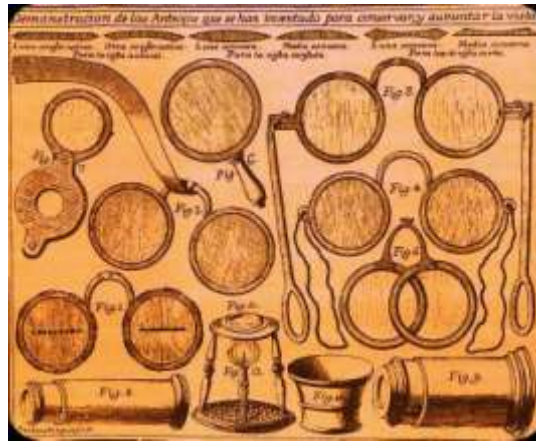
👉 Gracias a este recurso se dieron muchos avances arquitectónicos como las primeras catapultas y los primeros acueductos:






# LA EDAD MEDIA:

☞ **Los árabes:** Reunieron muchos aportes tecnológicos.  
algunos de ellos son:



**Los lentes de aumento** eran fabricados en vidrio, sin embargo, hoy en día se utilizan otros materiales más livianos y resistentes, tales como los polímeros orgánicos y el policarbonato.



**La cámara oscura** es un instrumento óptico que permite obtener una proyección plana de una imagen externa sobre la zona interior de su superficie. Estas imágenes se ven invertidas al ser proyectadas en el interior.

📄 **El papel** : El papel fue inventado en China cerca de 3.000 años después de que los antiguos egipcios utilizaran el papiro para escribir. Cai Lun, un oficial gubernamental de la Dinastía Han Occidental, elaboró papel mezclando la corteza de una morera y fibras de bambú con agua, escurriendo y secando la mezcla en un marco chato de bambú; sin embargo, los árabes fueron los que lo descubrieron y dispersaron su secreto.



🚢 **Avances en la navegación**: empleo la brújula y barcos más modernos.



## Gracias por visitar este Libro Electrónico

Puedes leer la versión completa de este libro electrónico en diferentes formatos:

- HTML(Gratis / Disponible a todos los usuarios)
- PDF / TXT(Disponible a miembros V.I.P. Los miembros con una membresía básica pueden acceder hasta 5 libros electrónicos en formato PDF/TXT durante el mes.)
- Epub y Mobipocket (Exclusivos para miembros V.I.P.)

Para descargar este libro completo, tan solo seleccione el formato deseado, abajo:

